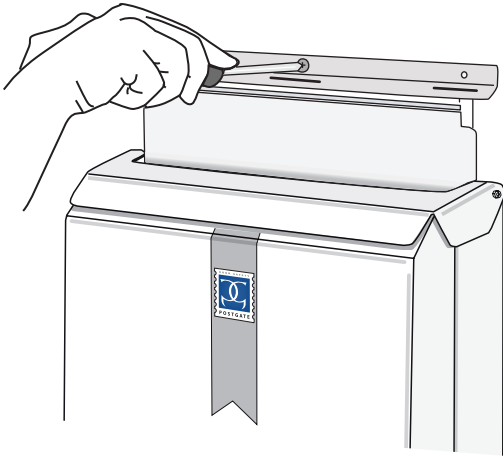


# Monteringsanvisning, tillägg för brandskydd

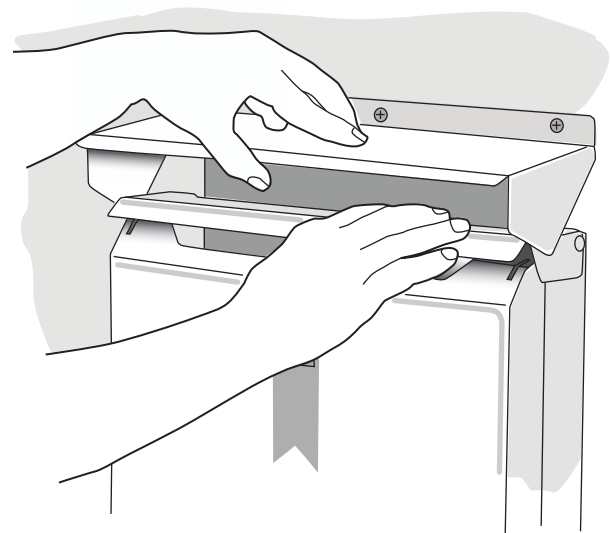
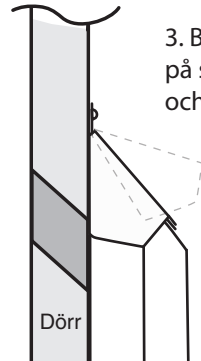
1. Markera för de tre skruvarna direkt över brevinkastets överdel och förborra med 2-3 m borrh. Skruva fast gångjärnsblecket löst (endast så att skruvarna fäster).



2. Passa in gångjärnshakarna på brandlocket i slitsarna på blecket och dra sedan i skruvarna hela vägen.



3. Brandlocket hänger löst på sina hakar ovanpå låsblecket och är rörligt upp och ner.



4. Vid tömning, lyft båda locken och pressa in Postgates överlock så att lådan öppnar sig nertill och släpper ut posten.

OBS funktionen för skydd mot brand fungerar endast i det sk hemmaläget. Bortaläge fungerar som tidigare men då hamnar allt innehåll på golvet.