

Bjud inte in tjuven!

Undvik att lämna alltför tydliga signaler...

Ditt brevkast är en svag länk när det gäller säkerhet i lägenhetsdörrar. Med Postgate säkerhetsbrevlåda, hindrar du effektivt insyn när du är bortrest. Lådan passar på de flesta lägenhetsdörrar med brevkast och finns tillgänglig i vitt och mörkbrunt. Postgate ökar din trygghet hemma!

Tömmer sig själv när du är bortrest...

Problemet med vanliga brevkorgar är att de måste tas bort när man är bortrest eftersom de annars snabbt blir fulla och orsakar stopp. Detta löser du med Postgate! Med ett enkelt handgrepp ställer du om säkerhetslådan till "bortaläge" då den effektivt slussar igenom posten ner på golvet samtidigt som den förhindrar all insyn.

NÄR DU ÄR HEMMA..

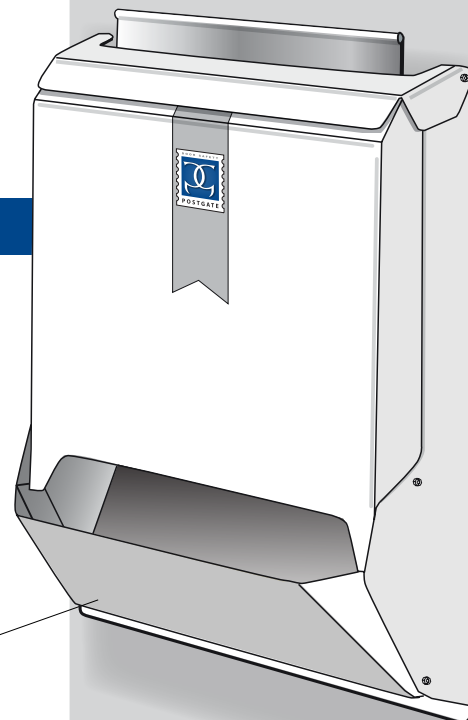
Postgate kan du använda som brevlåda. Med sin öppning nertill ser du när din post har kommit.

...ELLER RESER BORT.

Postgate ställs med ett enkelt handgrepp om till "bortaläge". Inkommande post passerar igenom och ner på golvet. Den skärmar samtidigt av all insyn in i lägenheten och ner på golvet. Det blir omöjligt att se brevhögen och avgöra om du är hemma eller bortrest.

CA 24000

LÄGENHETER BLIR LÄNSADE
P G A INBROTT VARJE ÅR. DE FLESTA
INBROTTEN SKER NÄR FOLK ÄR
BORTRESTA



Passar de flesta brevkast
med innerlock

Omöjliggör att föra in verktyg
för att öppna låset eller för att
fiska upp värdepost

Tjuven kan inte se posthögen
och avgöra om du är bortrest

Du slipper kostnader och besvär
för att lagra din post på post-
kontor när du är bortrest

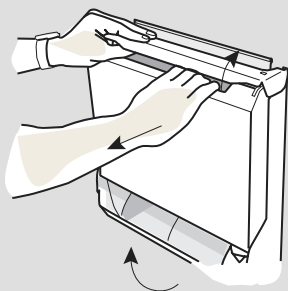
Hindrar obehöriga att
se in genom brevkastet

Enkel att montera

www.postgate.net


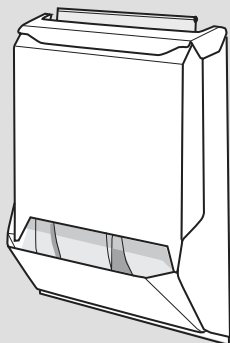
FÖR DIN SÄKERHET HEMMA - NÄR DU ÄR BORTA

Postgate som brevkorg:



1. Lyft på låsblecket någon cm och drag med andra handen ut överlocket så långt det går. Underlocket lyfter till sitt fasta läge och fixeras på plats. Släpp ner låsblecket igen.

2. Postgate är nu en sluten brevkorg och måste tömmas manuellt (se nedan). Öppningen nertill gör att man alltid direkt ser när posten kommit.



Tömmning:

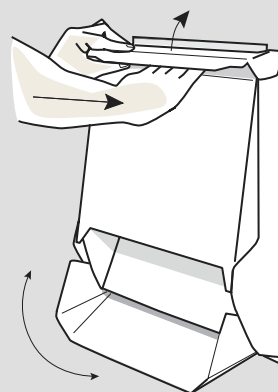
3. Hämta posten uppifrån genom att lyfta upp låsblecket.

Alt: tryck in överlocket till bottenläget som då öppnar Postgate och posten kan tas ut underifrån. Återställ till brevkorg med att åter dra ut överlocket.



Självtömmande när du är borta:

Lyft låsblecket och tryck överlocket in mot dörren och låt det stå i detta läge. Varje gång någon trycker in post genom brevinkastet pressas överlocket ut till sitt anslag...



... underlocket lyfter från sitt nedfällda rutschbaneläge och skärmar effektivt av all insyn. När brevinkastets baklucka återgår, faller underlocket tillbaka som tidigare och slussar ut posten på golvet.

Underlockets vipp rörelse upp och ner har som funktion, förutom att det skärmar av från insyn, att se till att post som kan bli liggande kvar på underlocket ramlar av.



*Varning:
Riktigt tjocka tidningar eller paket som stoppas in kan fasna i Postgate. Vid längre bortvaro eftersänd eller skjut upp leverans av t. ex morgontidning.*

TEKNISKA SPEC:

Höjd: 435 mm, bredd: 335 mm.
Djup stängd: 125 mm
Djup öppen: 140 mm.
Max bredd baklucka: 320 mm
Min bredd baklucka: 270 mm

Tillverkad av 1mm stålplåt.
Färg: pulverlack, mörkbrun.
Vikt: ca 3,5 kg.
Monteringsanvisning medföljer.

För riktig funktion får avståndet mellan bakluckans underkant och golvet ej vara mindre än 50 cm.



Skaffa din egen Postgate:

